



快速安装指南

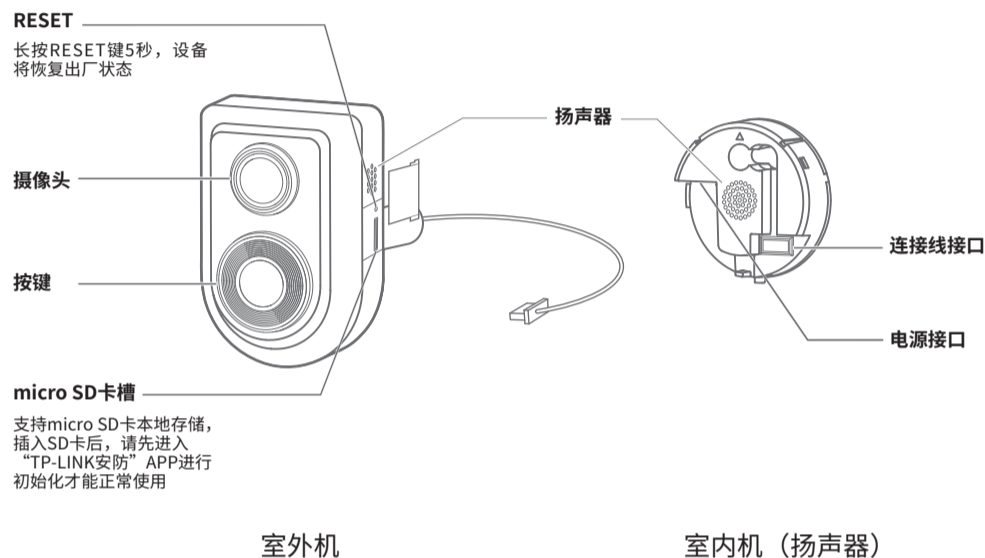
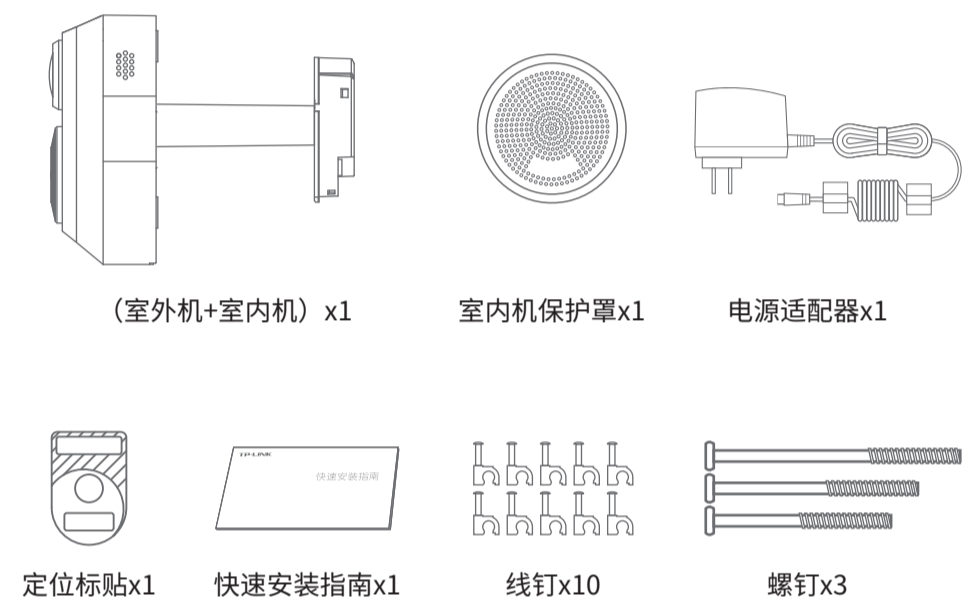
无线智能可视门铃 TL-IPC53DB



请务必扫描上方二维码下载最新“TP-LINK安防”APP!

物品清单

产品外观



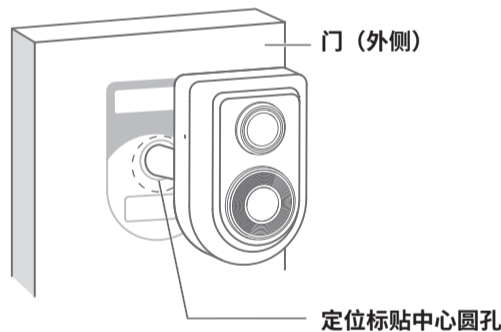
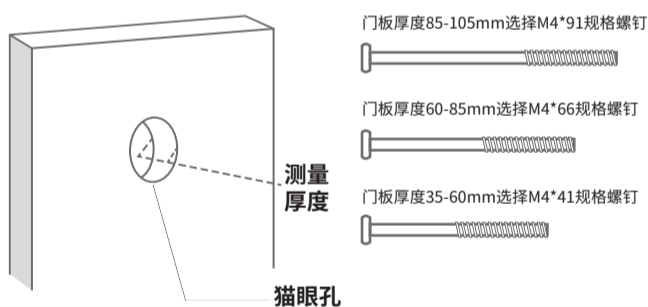
安装步骤

为避免反复拆装，请在安装本产品之前，先按照本说明书中“配置设备”的具体步骤进行配置，配置完成之后再行安装。

① 测量猫眼处门板厚度，选择合适的螺钉（可使用说明书底部的刻度进行测量）；

④ 根据定位标贴的位置，将室外机固定到门上；（如果您需要本地存储，请在固定室外机之前先插好micro SD卡）

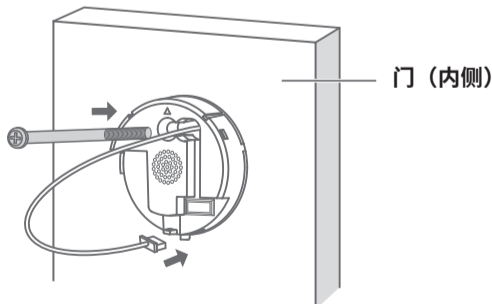
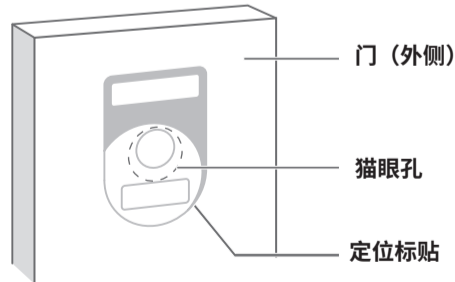
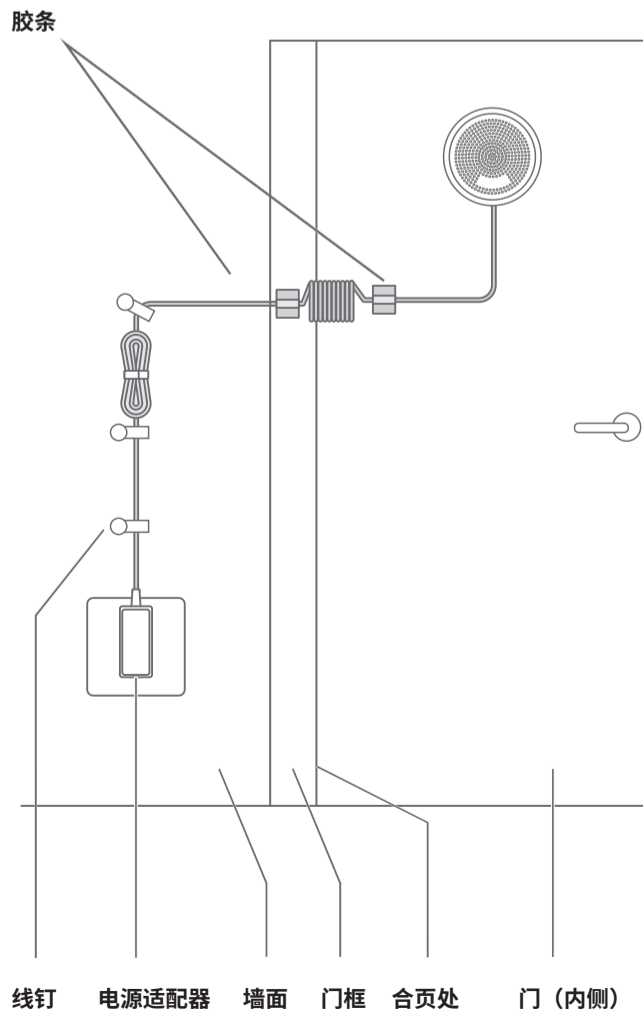
扫描二维码
观看安装视频



⑦ 将电源线上的胶条粘贴至门板及门框上合适的位置，保证弹簧线圈部分位于门的合页处，然后用线钉将电源线的另一端固定至墙上，将电源适配器插入插座，完成安装。

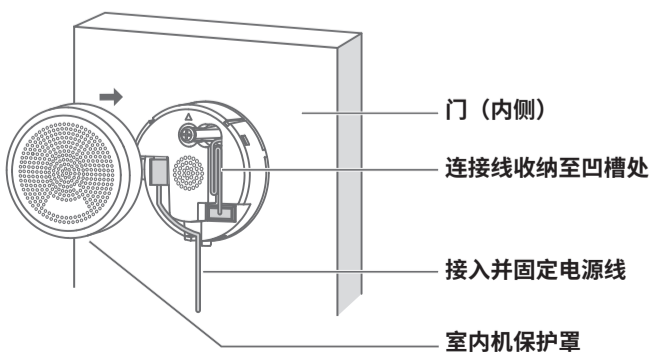
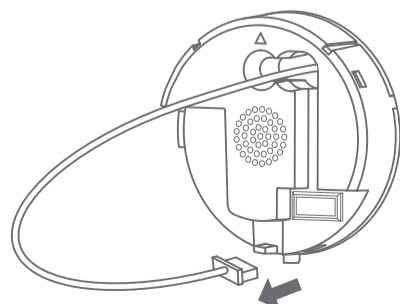
② 将定位标贴粘贴至门外侧猫眼处，确保：
a、猫眼孔整体位于标贴的透明区域内；
b、标贴中心的圆孔在猫眼孔的范围内；

⑤ 将连接线与室内机相连，插入螺钉并调整室内机的位置，保证猫眼孔被完全遮挡后，拧紧螺钉；



③ 拔出连接线，将室内机与室外机分离；

⑥ 将连接线折叠后收纳至凹槽处，接入并固定电源线，然后盖上室内机保护罩；



配置设备

当家中有Wi-Fi时，可通过APP将无线智能可视门铃连接至家中的Wi-Fi，实现实时预览和录像回放。

1.登录TP-LINK安防APP（也可以选择本地模式，但本地模式不支持远程预览、回放功能）。

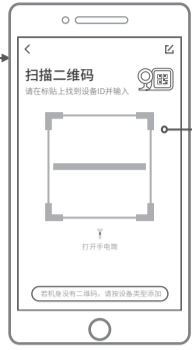


2.根据APP的页面提示，扫描二维码添加设备。（二维码位于室内机下盖侧面）

第一步：点击页面中“添加设备”



第二步：选择配置“无线网络摄像机”



第三步：根据APP的提示，完成余下添加步骤



3.摄像机添加完成后，即可在“预览”界面看到监控画面。



说明：如果需更改设备连接的Wi-Fi网络，请长按设备RESET按键5秒，恢复出厂后重新配置。

设置Wi-Fi热点

当家中没有Wi-Fi时，可利用无线智能可视门铃内置的Wi-Fi热点功能，通过APP直连门铃，实现实时预览和录像回放。

在“我的”中点击“Wi-Fi热点”，进入设备连接。根据APP的页面提示，按照步骤添加设备即可。



常见问题

问题一：电源线上的胶条失去粘性无法粘贴

胶条采用特殊材质，使用清水冲洗胶条，晾干或吹干后粘性可恢复。

问题二：无线智能可视门铃可搭配哪些设备使用

您可以直接通过手机上的TP-LINK安防APP实现实时预览与录像回放，也可以在室内安装TP-LINK无线可视主机搭配使用。

详情请查看TP-LINK官网：www.tp-link.com.cn。

产品保修卡

尊敬的客户，您好！

承蒙惠顾TP-LINK产品，谨致谢意！为保障您的权益，请您在购机后仔细阅读以下内容：

一、下列情况不属于免费维修范围，普联技术有限公司可提供有偿服务，敬请注意：

- 已经超出保修、保修期限；
- 未按使用说明书要求安装、使用、维护、保管导致的产品故障或损坏；
- 擅自涂改、撕毁产品条形码；
- 未经普联技术有限公司许可，擅自改动本身固有的设置文件或擅自拆机修理；
- 意外因素或人为行为导致产品损坏，如对准强光聚焦、输入不合适电压、高温、进水、机械破坏、摔坏、产品严重氧化或生锈等；
- 客户发回返修途中由于运输、装卸所导致的损坏；
- 因不可抗力如地震、火灾、水灾、雷击等导致的产品故障或损坏；
- 其他非产品本身设计、技术、制造、质量等问题而导致的故障或损坏。

二、技术支持和软件升级服务：

在您送修产品之前，请致电我公司技术支持热线：400-8830-630，以确认产品故障。您也可以发送邮件至 fae@tp-link.com.cn 寻求技术支持。同时我们会在第一时间将研发出的各产品驱动程序、最新版本升级软件发布在我们的官方网站：www.tp-link.com.cn，方便您免费下载。

三、TP-LINK产品售后服务承诺：一年保修

更多详细资料请查询TP-LINK官方网站

特别说明：

- 外置电源保修期为1年，电池保修期为6个月，鼠标保修期为3个月。如因用户使用不当或意外因素，造成电源适配器或电池有明显的硬物损伤、裂痕、断脚、严重变形，电源线破损、断线、裸芯等现象则不予保换，用户可另行购买。
- 保修保换仅限于主机，包装及各类连线、软件产品、技术资料等附件不在保修保换范围内。无线外置天线及光纤头元器件保修期为3个月。
- 若产品购买后的15天内出现设备性能问题，且外观无划伤，可直接更换新产品。在免费保换期间，产品须经过普联技术有限公司检测，确认故障后，将更换同一型号或与该产品性能相当的返修良品，更换下来的瑕疵产品归普联技术有限公司所有；无故障产品，将原样退回。
- 在我们的服务机构为您服务时，请您带好相应的发票和产品保修卡；如您不能出示以上证明，该产品的免费保修期将自其生产日期开始计算。如产品为付费维修，同一性能问题将享受自修复之日起三个月止的免费保修期，请索取并保留好您的维修凭证。
- 经普联技术有限公司保换、保修过的产品将享受原始承诺质保的剩余期限再加三个月的质保期。
- 返修产品的邮寄费用由发送方单向负责。
- 经销商向您作出的非普联技术有限公司保证的其它承诺，普联技术有限公司不承担任何责任。

四、在国家法律法规的范围内，本承诺的解释权、修改权归普联技术有限公司。

有毒有害物质含量声明

部件名称	有毒有害物质或元素					
	铅(Pb)及其化合物	汞(Hg)及其化合物	镉(Cd)及其化合物	六价铬(Cr(VI))化合物	多溴联苯(PBB)	多溴二苯醚(PBDE)
PCB	○	○	○	○	○	○
PCBA焊点	×	○	○	○	○	○
元器件(含模块)	×	○	○	○	○	○
金属结构件	○	○	○	○	○	○
塑胶结构件	○	○	○	○	○	○
纸质配件	○	○	○	○	○	○
玻璃	○	○	○	○	○	○
光盘	○	○	○	○	○	○
线缆	○	○	○	○	○	○

本表格依据SJ/T 11364的规定编制。
○：表示该有害物质在该部件所有均质材料中的含量均在GB/T 26572规定的限量要求以下。
×：表示该有害物质至少在该部件的某一均质材料中的含量超出GB/T 26572规定的限量要求。（但该项目仅在库存或已加工产品中有少量应用，且按照计划正在进行环保切换，切换后将符合上述规定。）

此环保使用期限只适用于产品在用户手册所规定的条件下工作。

TP-LINK 客户服务

技术支持热线：400-8830-630

E-mail: fae@tp-link.com.cn

服务地址：深圳市光明新区普联科技园二期

普联技术有限公司（客服部）

邮 编：518107

产品合格证

已检验